

Банковская отчетность

Код территории по ОКATO	Код кредитной организации (филиала) по ОКПО	регистрационный номер (порядковый номер)
45286555000	177318103	3452

БУХГАЛТЕРСКИЙ БАЛАНС
(публикуемая форма)
на 01.10.2014 года

Кредитной организации
Коммерческий банк "Альтернатива" (Общество с ограниченной ответственностью)
/ КВ "Альтернатива" (ООО)
Почтовый адрес
107076, г. Москва, Колодезский пер., д. 2А, стр. 1.




Код формы по ОКД 0409806


Квартальная (Годовая)

тыс. руб.

Номер строки	Наименование статьи	Номер пояснений	Данные на отчетную дату	Данные на соответствующую отчетную дату прошлого года
1	2	3	4	5
I. АКТИВЫ				
1	Денежные средства	16.1	20243	2706
2	Средства кредитных организаций в Центральном банке Российской Федерации	16.2	17452	11180
2.1	Обязательные резервы		1238	2824
3	Средства в кредитных организациях	16.3	14215	36119
4	Финансовые активы, оцениваемые по справедливой стоимости через прибыль или убыток	16.4	16552	20601
5	Чистая ссудная задолженность	16.5	287076	271638
6	Чистые вложения в ценные бумаги и другие финансовые активы, неклассифицированные в наличии для продажи		0	0
6.1	Инвестиции в дочерние и зависимые организации		0	0
7	Чистые вложения в ценные бумаги, удерживаемые до погашения		0	0
8	Требования по текущему налогу на прибыль		249	588
9	Отложенный налоговый актив		0	0
10	Основные средства, нематериальные активы и материальные запасы	16.6	742	527
11	Прочие активы	16.7	397	802
12	Всего активов		358926	344151
II. ПАССИВЫ				
13	Кредиты, депозиты и прочие средства Центрального банка Российской Федерации		0	0
14	Средства кредитных организаций		0	0
15	Средства клиентов, не являющихся кредитными организациями	16.8	74952	85982
15.1	Вклады (средства) физических лиц и индивидуальных предпринимателей		567	808
16	Финансовые обязательства, оцениваемые по справедливой стоимости через прибыль или убыток		0	0
17	Выпущенные долговые обязательства		0	0
18	Обязательство по текущему налогу на прибыль		0	0
19	Отложенное налоговое обязательство		0	0
20	Прочие обязательства	16.9	179	429
21	Резервы на возможные потери по условным обязательствам кредитного характера, прочие возможные потери и операции с резидентными офшорными зонами		3339	969
22	Всего обязательств		78470	87380
III. ИСТОЧНИКИ СОБСТВЕННЫХ СРЕДСТВ				
23	Средства акционеров (участников)	16.10	189500	175000
24	Собственные акции (доли), приобретенные у акционеров (участников)		0	0
25	Эмиссионный доход		0	0
26	Резервный фонд		43214	24385
27	Переоценка по справедливой стоимости ценных бумаг, неклассифицированных в наличии для продажи, уменьшенная на отложенное налоговое обязательство (увеличенная на отложенный налоговый актив)		0	0
28	Переоценка основных средств, уменьшенная на отложенное налоговое обязательство		0	0

129	(Нераспределенная прибыль (непокрытые убытки) прошлых лет)		43914	43914
130	(Неиспользованная прибыль (убыток) за отчетный период)		3828	13472
131	(Всего источников собственных средств)		280456	256771
IV. ВНЕБАЛАНСОВЫЕ ОБЯЗАТЕЛЬСТВА				
132	(Безотзывные обязательства кредитной организации)		0	4587
133	(Выданные кредитной организацией гарантии и поручительства)		13370	13875
134	(Условные обязательства некредитного характера)		569	0

Председатель Правления  Кашаев Н.И.
 Главный бухгалтер  Додун Н.Я.
 Исполнитель  Мороз А.Ю.
 Телефон: (495) 916-33-27
 10.11.2014
 Контрольная сумма
 Версия файла описателя: РАО: 13.10.2014



Банковская отчетность

Код территории по ОКATO	Код кредитной организации (филиала) по ОКПО	регистрационный номер (/порядковый номер)
45286555000	177318103	3452

Отчет о финансовых результатах (публикуемая форма)

за 9 месяцев 2014 года

Кредитной организации
Коммерческий банк "Альтернатива" (Общество с ограниченной ответственностью)
/ КБ "Альтернатива" (ООО)

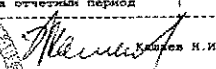
Почтовый адрес
107076, г. Москва, Колодезной пер., д.2А, стр.1.

Код формы по ОКД 0409807


Квартальная (Годовая)

тыс. руб.

Номер строки	Наименование статьи	Номер пояснений	Данные за отчетный период	Данные за соответствующий период прошлого года
1	2	3	4	5
11	Процентные доходы, всего, в том числе:	17.1	41791	19511
11.1	от размещения средств в кредитных организациях		7823	9899
11.2	от ссуд, предоставленных клиентам, не являющимся кредитными организациями		32878	8358
11.3	от оказания услуг по финансовой аренде (лизингу)		0	0
11.4	от вложений в ценные бумаги		1090	1274
12	Процентные расходы, всего, в том числе:	17.1	268	809
12.1	по привлеченным средствам кредитных организаций		0	0
12.2	по привлеченным средствам клиентов, не являющимся кредитными организациями		268	809
12.3	по выданным долговым обязательствам		0	0
13	Чистые процентные доходы (отрицательная процентная маржа)	17.1	41523	18722
14	Изменение резерва на возможные потери по ссудам, ссудной и приравненной к ней задолженности, средствам, размещенным на корреспондентских счетах, а также на ином процентном доходе, всего, в том числе:	17.2	-21675	3232
14.1	изменение резерва на возможные потери по начисленным процентным доходам		-501	-1
15	Чистые процентные доходы (отрицательная процентная маржа) после создания резерва на возможные потери		19848	21954
16	Чистые доходы от операций с финансовыми активами, оцененными по справедливой стоимости через прибыль или убыток	17.3	-1647	-194
17	Чистые доходы от операций с ценными бумагами, не являющимися в наличии для продажи		0	0
18	Чистые доходы от операций с ценными бумагами, удерживаемыми до погашения		0	0
19	Чистые доходы от операций с иностранной валютой	17.4	738	1124
110	Чистые доходы от переоценки иностранной валюты	17.5	22	1230
111	Доходы от участия в капитале других юридических лиц		0	0
112	Комиссионные доходы	17.6	1328	2747
113	Комиссионные расходы	17.6	124	124
114	Изменение резерва на возможные потери по ценным бумагам, не являющимся в наличии для продажи		0	0
115	Изменение резерва на возможные потери по ценным бумагам, удерживаемым до погашения		0	0
116	Изменение резерва на прочие потери	17.7	-415	-946
117	Прочие операционные доходы	17.8	587	506
118	Чистые доходы (расходы)		20337	26297
119	Операционные расходы	17.8	15514	12270
120	Прибыль (убыток) до налогообложения		4823	14027
121	Возмещение (расход) по налогам	17.9	995	555
122	Прибыль (убыток) после налогообложения		3828	13472
123	Выплаты из прибыли после налогообложения, всего, в том числе:		0	0
123.1	распределенные между акционерами (участниками) в виде дивидендов		0	0
123.2	отчислений на формирование пополнения резервного фонда		0	0
124	Неиспользованная прибыль (убыток) за отчетный период		3828	13472

Председатель Правления  Ушаков Н.И.

Главный бухгалтер  Додул Н.Я.

Исполнитель  Мороз А.Ю.

Телефон: (495) 914-33-27

10.11.2014

Контрольная сумма: 55492

Версия файла отчета (ПАК): 13.10.2014



Банковская отчетность

Код территории по ОКАТО	Код кредитной организации (филиала) по ОКПО	регистрационный номер (//порядковый номер)
45286555000	177318103	3452

ОТЧЕТ ОБ УРОВНЕ ДОСТАТОЧНОСТИ КАПИТАЛА ДЛЯ ПОКРЫТИЯ РИСКОВ,
ВЕЛИЧИНА РЕЗЕРВОВ НА ПОКРЫТИЕ СОБЛЮДЕННЫХ СЛУД
И НИХ АКТИВОВ
(публикуемая форма)
по состоянию на 01.10.2014 года

Кредитной организации
Коммерческий банк "Альтернатива" (общество с ограниченной ответственностью)
/ КБ "Альтернатива" (ООО)

Почтовый адрес
107076, г. Москва, Колодезный пер., д.2А, стр.1.

Код формы
по ОКФД 0409808

Квартальная (Годовая)

Раздел 1. Информация об уровне достаточности капитала

Номер строки	Краткое наименование показателя	Номер пояснения	Данные на начало отчетного года	Прирост (+) / снижение (-) за отчетный период	Данные на отчетную дату
1	2	3	4	5	6
1	Собственные средства (капитал), (тыс. руб.), всего, в том числе:		262249.01	18289.01	280537.01
1.1	Источники базового капитала:		243299.01	33329.01	276628.01
1.1.1	Уставный капитал, всего, в том числе, сформированный:	18.1	175000.01	14500.01	189500.01
1.1.1.1	обыкновенными акциями (долями)		175000.01	14500.01	189500.01
1.1.1.2	привилегированными акциями		0.01	0.01	0.01
1.1.2	Эмиссионный доход		0.01	0.01	0.01
1.1.3	Резервный фонд	18.2	24385.01	18829.01	43214.01
1.1.4	Нераспределенная прибыль:		43914.01	0.01	43914.01
1.1.4.1	прошлых лет				
1.1.4.2	отчетного года		0.01	0.01	0.01
1.2	Показатели, уменьшающие источники базового капитала:		0.01	0.01	0.01
1.2.1	Ненатерянные активы		0.01	0.01	0.01
1.2.2	Отложенные налоговые активы		0.01	0.01	0.01
1.2.3	Собственные акции (доли), выкупленные у акционеров (участников)		0.01	0.01	0.01
1.2.4	Убытки:		0.01	0.01	0.01
1.2.4.1	прошлых лет				
1.2.4.2	отчетного года		0.01	0.01	0.01
1.2.5	Инвестиции в капитал финансовых организаций:		0.01	0.01	0.01
1.2.5.1	несущественные		0.01	0.01	0.01
1.2.5.2	существенные		0.01	0.01	0.01
1.2.5.3	совокупная сумма существенных вложений и совокупная сумма отложенных налоговых активов		0.01	0.01	0.01
1.2.6	Обратительная величина дополнительного капитала		0.01	0.01	0.01
1.2.7	Обязательства по приобретенным источникам базового капитала				
1.2.8	Средства, поступившие в оплату акций (долей), выкупленных в составе базового капитала		243299.01	33329.01	276628.01
1.3	Базовый капитал				
1.4	Источники дополнительного капитала:		0.01	0.01	0.01
1.4.1	Уставный капитал, сформированный привилегированными акциями, всего, в том числе:		0.01	0.01	0.01
1.4.1.1	выпущенно в соответствии с федеральным законом от 18 июля 2009 года № 181-ФЗ "Об использовании государственного переноса бумаг Российской Федерации для повышения капитализации банков" №12				
1.4.2	Эмиссионный доход		0.01	0.01	0.01
1.4.3	Субординированный заем с дополнительными условиями		0.01	0.01	0.01
1.4.4	Субординированный кредит (депозит, заем, облигационный заем) без ограничения срока привлечения		0.01	0.01	0.01
1.5	Показатели, уменьшающие источники дополнительного капитала:		0.01	0.01	0.01
1.5.1	Вложения в собственные привилегированные акции		0.01	0.01	0.01
1.5.2	Инвестиции в капитал финансовых организаций:		0.01	0.01	0.01
1.5.2.1	несущественные		0.01	0.01	0.01
1.5.2.2	существенные		0.01	0.01	0.01
1.5.3	Субординированный кредит (депозит, заем, облигационный заем), предоставленный финансовой организацией		0.01	0.01	0.01
1.5.3.1	несущественные		0.01	0.01	0.01
1.5.3.2	существенные		0.01	0.01	0.01
1.5.4	Обратительная величина дополнительного капитала		0.01	0.01	0.01
1.5.5	Обязательства по приобретенным источникам дополнительного капитала				
1.5.6	Средства, поступившие в оплату акций (долей), выкупленных		0.01	0.01	0.01

в составе добавочного капитала					
11.6	Добавочный капитал		0.01	0.01	0.01
11.7	Основной капитал		243299.01	33329.01	276628.01
11.8	Источники дополнительного капитала:		18950.01	-15041.01	3909.01
11.8.1	Уставный капитал, сформированный привилегированными акциями, всего, в том числе:		0.01	0.01	0.01
11.8.1.1	(после 1 марта 2013 года)		0.01	0.01	0.01
11.8.2	Уставный капитал, сформированный за счет капитализации прибыли от стоимости имущества		0.01	0.01	0.01
11.8.3	Прибыль:	10.3	18950.01	-15041.01	3909.01
11.8.3.1	текущего года		18950.01	-15041.01	3909.01
11.8.3.2	прошлого лет		0.01	0.01	0.01
11.8.4	Субординированный кредит (депозит, заем, облигационный заем), всего, в том числе:		0.01	0.01	0.01
11.8.4.1	привлеченный (размещенный) до 1 марта 2013 года		0.01	0.01	0.01
11.8.4.2	предоставленной в соответствии с федеральным законом от 13 октября 2008 года № 173-ФЗ "О дополнительных мерах по поддержке финансовой системы Российской Федерации" <2> и федеральным законом от 27 октября 2008 года № 175-ФЗ "О дополнительных мерах для укрепления стабильности банковской системы в период до 31 декабря 2014 года" <3>		0.01	0.01	0.01
11.8.5	Прирост стоимости имущества		0.01	0.01	0.01
11.9	Показатели, уменьшающие источники дополнительного капитала:		0.01	0.01	0.01
11.9.1	Вложения в собственные привилегированные акции		0.01	0.01	0.01
11.9.2	Инвестиции в капитал финансовых организаций:		0.01	0.01	0.01
11.9.2.1	несущественные		0.01	0.01	0.01
11.9.2.2	существенные		0.01	0.01	0.01
11.9.3	Субординированный кредит (депозит, заем, облигационный заем), предоставленный финансовым организациям		0.01	0.01	0.01
11.9.3.1	несущественный		0.01	0.01	0.01
11.9.3.2	существенный		0.01	0.01	0.01
11.9.4	Обязательства по приобретению источников дополнительного капитала		0.01	0.01	0.01
11.9.5	Средства, поступившие в оплату акций (долей), включаемые в состав дополнительного капитала		0.01	0.01	0.01
11.10	Показатели, уменьшающие сумму основного и дополнительного капитала:		0.01	0.01	0.01
11.10.1	Прогнозируемая дебиторская задолженность длительностью свыше 30 календарных дней		0.01	0.01	0.01
11.10.2	Субординированные кредиты, стоимость которых не превышает 1% процента от величины уставного капитала кредитной организации-заемщика		0.01	0.01	0.01
11.10.3	Привлечение совокупной сумм кредитов, банковских гарантий и поручительств, предоставленных своим участникам (акционерам) и контрагентам, над ее максимальным размером в соответствии федеральными законами и нормативными актами Банка России		0.01	0.01	0.01
11.10.4	Привлечение вложений в строительство, изготовление и приобретение основных средств над суммой источников основного и дополнительного капитала		0.01	0.01	0.01
11.10.5	Привлечение действительной стоимости доли выходящего участника общества с ограниченной ответственностью над суммой, по которой доля была реализована другому участнику общества с ограниченной ответственностью		0.01	0.01	0.01
11.11	Дополнительный капитал		18950.01	-15041.01	3909.01
12	Активы, взвешенные по уровню риска (тыс.руб.):	X	X	X	X
12.1	Необходимые для определения достаточности базового капитала		142056.01	138735.01	280791.01
12.2	Необходимые для определения достаточности основного капитала		142056.01	138735.01	280791.01
13	Достаточность капитала (процент):	X	X	X	X
13.1	Достаточность базового капитала		171.31	X	98.51
13.2	Достаточность основного капитала		171.31	X	98.51
13.3	Достаточность собственных средств (капитала)		184.61	X	99.91

Раздел 3. Информация о величии резервов на покрытие сомнительных ссуд и иных активов

Номер строки	Наименование показателя	Номер пояснения	тыс. руб.		
			Данные на начало отчетного года	Прирост (+) / снижение (-) за отчетный период	Данные на отчетную дату
1	2	3	4	5	6
1	Фактически сформированные резервы на возможные потери, всего, в том числе:		170461	220871	391331
1.1	по ссудам, ссудной и приравненной к ней задолженности		108841	248281	357121
1.2	по иным балансовым активам, по которым существует риск понесения потерь, и прочие потери		32371	-31551	621
1.3	по условным обязательствам кредитного характера и ценным бумагам, права на которые удостоверены депозитарием, не удовлетворяющим критериям Банка России, отраженным на внебалансовых счетах		29251	4141	33391
1.4	под операции с резидентными офшорными зонами		01	01	01

Раздел "Справочно". Информации о движении резерва на возможные потери по ссудам, ссудной и приравненной к ней задолженности.

1. Формирование (доначисление) резерва в отчетном периоде (тыс. руб.),
всего 70917, в том числе вследствие:

- 1.1. выдачи ссуд 29217;
- 1.2. изменения качества ссуд 21033;
- 1.3. изменения официального курса иностранной валюты по отношению к рублю,
установленного Банком России 0;
- 1.4. иных причин 21667.

2. Восстановление (уменьшение) резерва в отчетном периоде (тыс. руб.),
всего 46089, в том числе вследствие:

- 2.1. списания безнадежных ссуд 0;
- 2.2. погашения ссуд 28539;
- 2.3. изменения качества ссуд 4362;
- 2.4. изменения официального курса иностранной валюты по отношению к
рублю, установленного Банком России 0;
- 2.5. иных причин 13188.

Председатель Правления
Главный бухгалтер

Мещеряков Казаев Н.И.
Додуа Додуа Н.А.

Исполнитель Мороз А.И.
Телефон: (495) 916-33-27

10.11.2014
Контрольная сумма ф.0409808 Раздел 03 50038
ф.0409808 Раздел 03 6722
Справочно: 2190
Версия файла отсчетов (.РАС): 13.10.2014



Банковская отчетность

Код территории по ОКATO	Код кредитной организации (филиала) по ОККО	регистрационный номер / порядковый номер
4528655000	177318103	3452

СВЕДЕНИЯ ОБ ОБЯЗАТЕЛЬНЫХ НОРМАТИВАХ
(публикуемая форма)
на 01.10.2014 года

Кредитной организации
Коммерческий Банк "Альтернатива" (Общество с ограниченной ответственностью)
/ КБ "Альтернатива" (ООО)

Почтовый адрес
107076, г.Москва, Колодезный пер., д.2А, стр.1.

Код формы по ОККОД 0409813

Квартальная/Годовая

в процентах

№ п/п	Наименование показателя	№ пояснения	Нормативное значение	Фактическое значение	
				на отчетную дату	на соответствующую отчетную дату прошлого года
1	2	3	4	5	6
1	Норматив достаточности базового капитала (Н1.1)		5.0	98.5	114.1
2	Норматив достаточности основного капитала банка (Н1.2)		5.5	98.5	114.1
3	Норматив достаточности собственных средств (капитала) банка (норматив Н1.3)		10.0	98.9	120.4
4	Норматив достаточности собственных средств (капитала) небанковской кредитной организации, имеющей право на осуществление переводов денежных средств без открытия банковских счетов и связанных с ними иных банковских операций (Н1.3)				
5	Норматив мгновенной ликвидности банка (Н2)		15.0	266.8	547.2
6	Норматив текущей ликвидности банка (Н3)		50.0	272.5	691.8
7	Норматив долгосрочной ликвидности банка (Н4)		120.0	26.4	9.4
8	Норматив максимального размера риска на одного заемщика или группу связанных заемщиков (Н6)		25.0	12.0	7.9
9	Норматив максимального размера крупных кредитных рисков (Н7)		800.0	53.7	34.0
10	Норматив максимального размера кредита, банковских гарантий и поручительства, предоставленных банком своим участникам (акционерам) (Н9.1)		50.0	0.3	0.0
11	Норматив совокупной величины риска по инсайдерам банка (Н10.1)		3.0	1.0	1.0
12	Норматив использования собственных средств (капитала) банка для приобретения акций (долей) других юридических лиц (Н12)		25.0	0.0	0.0
13	Норматив соотношения сумм ликвидных активов сроком исполнения в ближайшие 30 календарных дней к сумме обязательств РИКО (Н15)				
14	Норматив ликвидности небанковской кредитной организации, имеющей право на осуществление переводов денежных средств без открытия банковских счетов и связанных с ними иных банковских операций (Н15.1)				
15	Норматив максимальной совокупной величины кредитов клиентам - участникам расчетов на завершение расчетов (Н16)				
16	Норматив предоставления РИКО от своего имени и за свой счет кредитов заемщикам, кроме клиентов - участников расчетов (Н16.1)				
17	Норматив минимального соотношения размера ипотечного покрытия и объема эмиссии облигаций с ипотечным покрытием (Н18)				

Председатель Правления

Кашаев В.И.

Главный бухгалтер

Додуп Н.Я.

Исполнитель
Телефон: (495) 916-33-27

10.11.2014

Контрольная сумма

Версия файла описателей (ФАК): 13.10.2014



Банковская отчетность

Код территории/Код кредитной организации (филиала)		
по ОКATO	по ОКПО	регистрационный номер
		(/порядковый номер)
45206555000	77318103	3452

ОТЧЕТ О ДВИЖЕНИИ ДЕНЕЖНЫХ СРЕДСТВ
(публикуемая форма)
на 01.10.2014 года

Кредитной организацией
Коммерческий банк "Альтернатива" (Общество с ограниченной ответственностью)
/ КБ "Альтернатива" (ООО)

Почтовый адрес
107075, г. Москва, Колодезный пер., д.2А, стр.1.

Код формы по ОКУД 0409014

Квартальная/Годовая

тыс. руб.


Номер п/п	Наименование статей	Номер пояснения	Денежные потоки за отчетный период	Денежные потоки за соответствующий период прошлого года
1	2	3	4	5
1	Чистые денежные средства, полученные от (использованные в) операционной деятельности			
1.1	Денежные средства, полученные от (использованные в) операционной деятельности до изменения в операциях активах и обязательствах, всего, в том числе:		26984	6441
1.1.1	проценты полученные		41074	19333
1.1.2	проценты уплаченные		-299	-952
1.1.3	комиссии полученные		1328	2747
1.1.4	комиссии уплаченные		-132	-137
1.1.5	доходы за вычетом расходов по операциям с финансовыми активами, оценяемыми по справедливой стоимости через прибыль или убыток, возникающие в наличии для продажи		0	-909
1.1.6	доходы за вычетом расходов по операциям с ценными бумагами, удерживаемыми до погашения		0	0
1.1.7	доходы за вычетом расходов по операциям с иностранной валютой		738	1124
1.1.8	прочие операционные доходы		589	503
1.1.9	операционные расходы		-15229	-12171
1.1.10	расход (возмещение) по налогам		-1085	-1117
1.2	Прирост (снижение) чистых денежных средств от операционных активов и обязательств, всего, в том числе:		-62176	-123004
1.2.1	чистый прирост (снижение) по обязательному резерван на счетах в Банке России		1571	649
1.2.2	чистый прирост (снижение) по вложениям в ценные бумаги, оцениваемым по справедливой стоимости через прибыль или убыток		0	7489
1.2.3	чистый прирост (снижение) по осудной задолженности		-91910	-101037
1.2.4	чистый прирост (снижение) по прочим активам		20302	-10703
1.2.5	чистый прирост (снижение) по кредитам, депозитам и прочим средствам Банка России		0	0
1.2.6	чистый прирост (снижение) по средствам других кредитных организаций		0	0
1.2.7	чистый прирост (снижение) по средствам клиентов, не являющихся кредитными организациями		6024	-2446
1.2.8	чистый прирост (снижение) по финансовым обязательствам, оцениваемым по справедливой стоимости через прибыль или убыток		0	0
1.2.9	чистый прирост (снижение) по выпущенным долговым обязательствам		0	0
1.2.10	чистый прирост (снижение) по прочим обязательствам		-163	-16956
1.3	Итого по разделу 1 (ст. 1.1 + ст. 1.2)		-35192	-114563
2	Чистые денежные средства, полученные от (использованные в) инвестиционной деятельности			
2.1	Приобретение ценных бумаг и других финансовых активов, относящихся к категории "инвестиция в наличии для продажи"		0	0
2.2	Выручка от реализации и погашения ценных бумаг и других финансовых активов, относящихся к категории "инвестиция в наличии для продажи"		0	0
2.3	Приобретение ценных бумаг, относящихся к категории "удерживаемые до погашения"		0	0
2.4	Выручка от погашения ценных бумаг, относящихся к категории "удерживаемые до погашения"		0	0
2.5	Приобретение основных средств, нематериальных активов и материальных запасов		-62	0
2.6	Выручка от реализации основных средств, нематериальных активов и материальных запасов		0	0

12.7	Дивиденды полученные		0	0
12.8	Итого по разделу 2 (сумма строк с 2.1 по 2.7)		-62	0
13	Чистые денежные средства, полученные от (использованные в) финансовой деятельности			
13.1	Взносы акционеров (участников) в уставный капитал		14500	47000
13.2	Приобретение собственных акций (долей), выкупленных у акционеров (участников)		0	0
13.3	Продажа собственных акций (долей), выкупленных у акционеров (участников)		0	0
13.4	Выплачено дивиденды		0	0
13.5	Итого по разделу 3 (сумма строк с 3.1 по 3.4)		14500	47000
14	Влияние изменений официальных курсов иностранных валют по отношению к рублю, установленным Банком России, на денежные средства и их эквиваленты		22	1230
15	Прирост (использование) денежных средств и их эквивалентов		-20732	-66333
15.1	Денежные средства и их эквиваленты на начало отчетного периода		71404	103217
15.2	Денежные средства и их эквиваленты на конец отчетного периода		50672	36884

Председатель Правления

Кашаев Н.Я.

Главный бухгалтер



Додул Н.Я.

Исполнитель

Телефон: (495) 916-33-27

Мерз А.Ю.

10.11.2014

Контрольная сумма

Версия файла описателей (УПД)

3419934199 АЛЬТЕРНАТИВА
13.10.2014